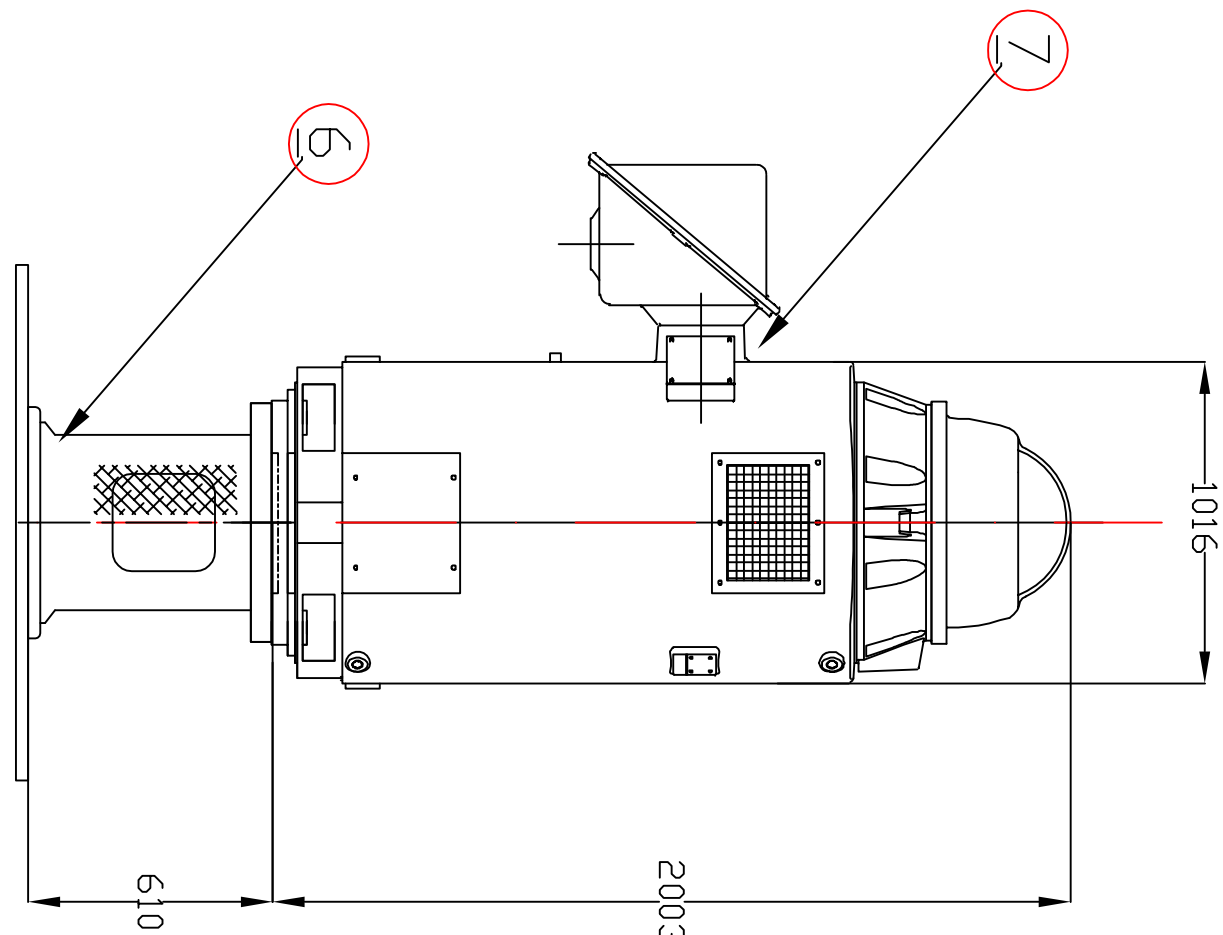
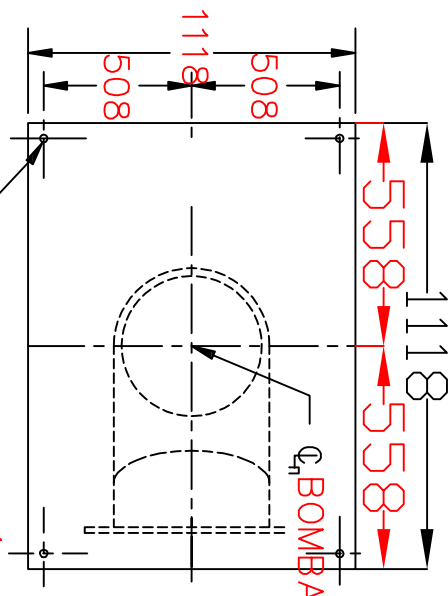


VISTA DE PLANTA



DETALLE DE PLACA BASE DE BOMBA ESC: 1:20



DETALLE DE MOTOR Y SOPORTE ESC: 1:20

- Notas:
- ACOTACIONES EN MILIMETROS Y ELEVACIONES EN METROS. DIAMETROS DE TUBERIAS PUEDEN ESTAR EXPRESADOS EN PULGADAS
  - CADA COMPONENTE INDICADO EN ESTE PLANO SERA LLEVADO AL SITIO DE INSTALACION DESENSAMBLADO Y EN EL SITIO SERA ENSAMBLADO AL MOMENTO DE LA INSTALACION
  - LOS SOPORTES PARA LA BOMBA SERAN ADAPTADOS EN CAMPO POR EL CONTRATISTA.
  - AL MOMENTO DE SENTAR LA PLACA BASE CON EL PEDESTAL, DEBERA NIVELARSE PERFECTAMENTE, CUIDANDO QUE LA COLUMNA DE LA BOMBA QUEDA PERFECTAMENTE A PLOMO.
  - LA PLACA BASE DEBERA QUEDAR SOPORTADA PERFECTAMENTE EN SUS 4 LADOS.
  - LA ADAPTACION DEL CABEZAL DE DESCARGA SERA AJUSTADA POR EL CONTRATISTA EN CAMPO AL MOMENTO DE LA INSTALACION.

## PLANOS DE REFERENCIA

No. Plano	Rev	D e s c r i p c i o n
2405-C-1066		SECRETARIA DE RECURSOS HIDRAULICOS, CANAL DE DESAGUO DEL DREN EL MORILLO, REPRISA-PLANTA DE BOMBEO-PLANO GENERAL.
605491SP	0	FABRANIS MORSE, SETTING PLAN, FIGURE 8312, PLANO DE DISCHARGE, NO SUELE PAJE
8312M017	0	3078312E BOWL ASSEMBLY, OIL LUBRICATED
09-2657	01-02-11	US MOTORS, DIBUJO DE DIMENSIONES, AMAZON 5012P, TIPO RU

## INFORMACION DE USUARIO

Comprador:

COMISION INTERNACIONAL DE LIMITES Y AGUAS ENTRE MEXICO Y LOS ESTADOS UNIDOS, SECCION MEXICANA

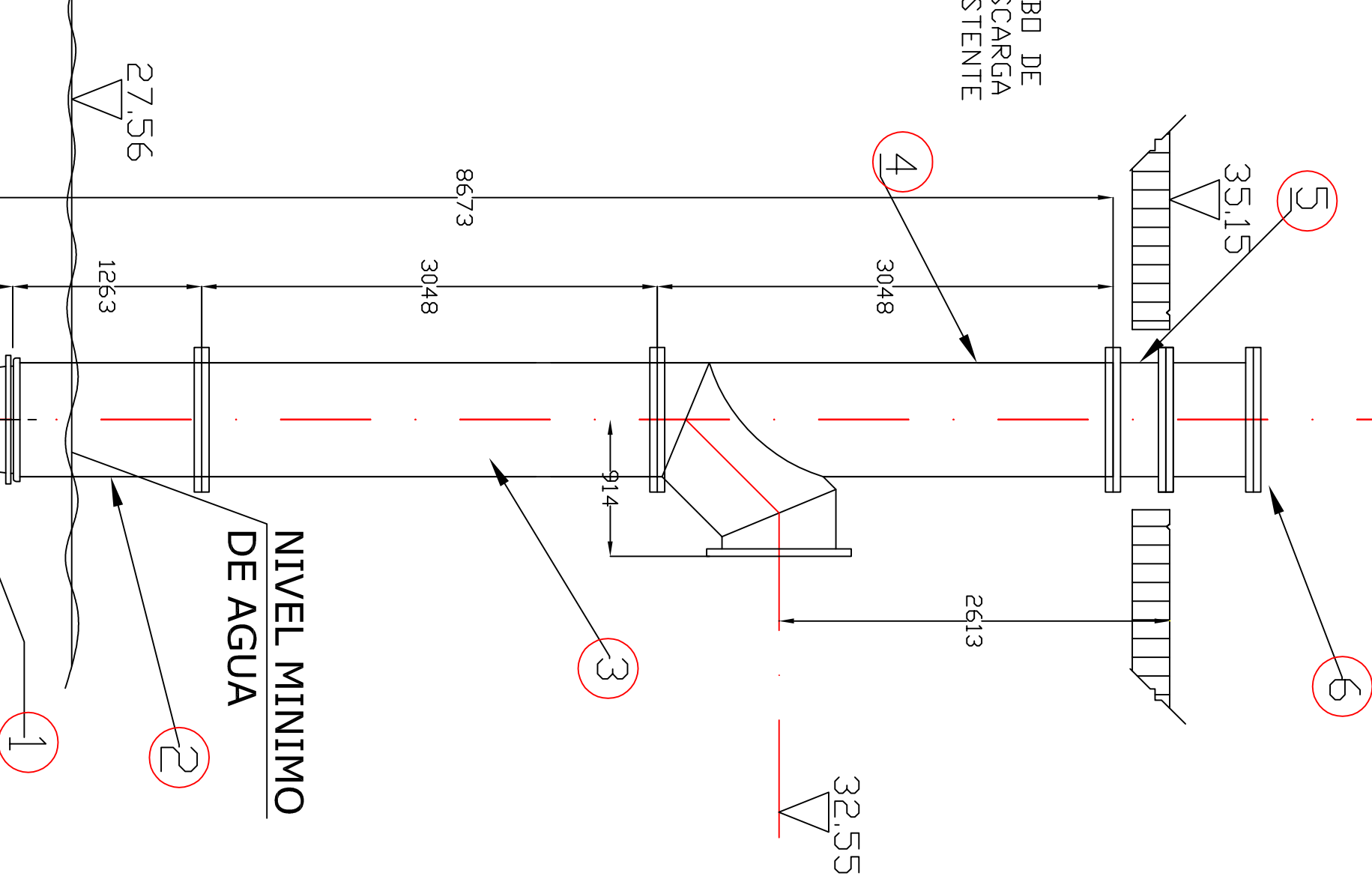
Localización:  
ESTACION DE BOMBEO EL MORILLO, REYNOSA TAMAUPLIPAS  
Referencia de Control:  
CONTRATO CILA-REV-AD-05-11



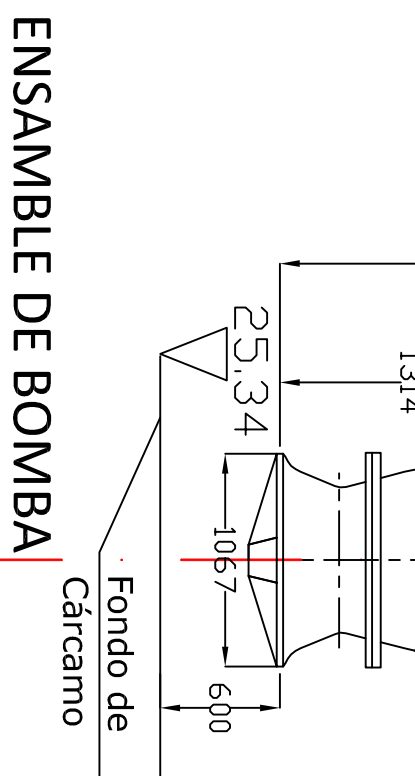
COMISION INTERNACIONAL DE LIMITES Y AGUAS ENTRE MEXICO Y ESTADOS UNIDOS  
REPRESENTACIÓN EN CD. REYNOSA, TAMAULIPAS.

R E V I S I O N E S			
Rev	D e s c r i p c i o n	Fecha	Por
A	Entrega inicial	07/03/2011	ERM
Reviso			
ERM	ARREGLO GENERAL DE ENSAMBLE E INSTALACION DE BOMBA.		
Acotaciones			
	Fecha.	Escala	Numero de Plano:
	Nov. 25, 2011	1:150	D-119519-1 REV. A

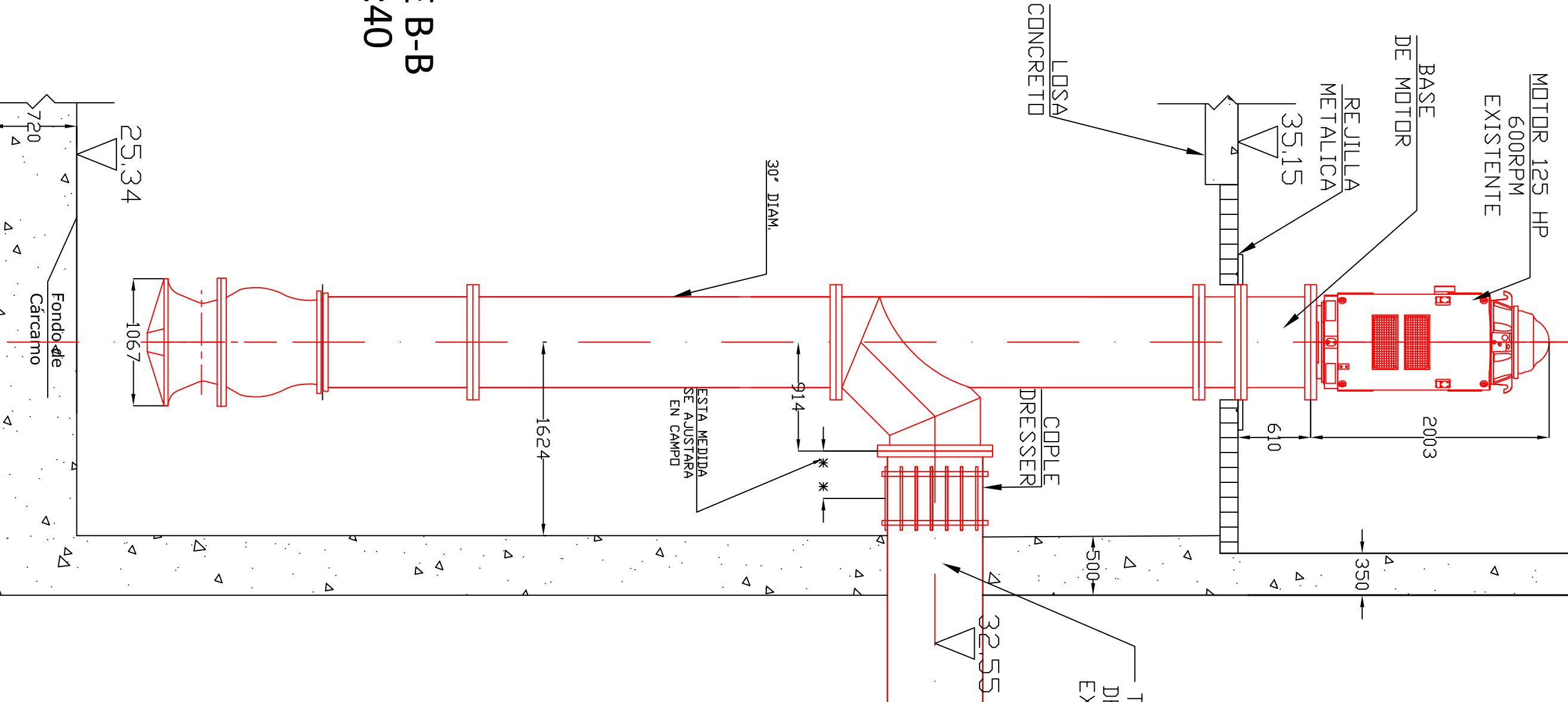
ENSAMBLE DE BOMBA ESC: 1:40



NIVEL MINIMO DE AGUA



CORTE B-B ESC: 1:40



CORTE A-A ESC: 1:40

